



**bianchet**

VALORE ALL'INDUSTRIA

CATALOGO INDEST\_SARTORE

ASPIRAZIONE FUMI, POSIZIONATORI E TAVOLI DI SALDATURA

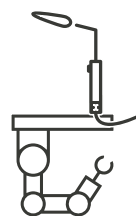

Revisione 1.0 del 04.2014



**CATALOGO PRODOTTI**

[bianchet.it](http://bianchet.it)






**Macchinari e  
impianti**

## SISTEMI PER ASPIRAZIONE FUMI

Aspirazione e abbattimento fumi, polveri e trucioli

**Depuratore meccanico**



**Depuratore meccanico per aspirazione per maschere e torce**

<b>Modello</b>	MF 150
<b>Marca</b>	INDEST
<b>Impiego</b>	Per aspirazione di fumi e polveri secche per saldatura (SMAW-MIG-MAG-FCAW-TIG); Per aspirazioni di fumi e polveri secche da saldobrasatura a fiamma, molatura ecc..
<b>Caratteristiche</b>	Cartuccia in poliestere D.230x300 mm; Elettroaspiratore a spazzole; Portatile
<b>Dotazione standard</b>	Cartuccia 230x300; Elettroventilatore 1KW - 230V; Presa di alimentazione; Raccordo aspirante con collare D. 50 mm; tubo flessibile 94 D. 50 mm L=1000 mm
<b>Alimentazione</b>	230 V - 50 Hz

Codice	Tipo di filtro	Portata (Lt/min)	Dimensione (cm)	Peso (Kg)	Potenza (kW)	Superficie filtrante (cm2)
39059	A cartuccia	150 m3/h	54x28x28	15	1	150

**Depuratore meccanico**



**Depuratore meccanico carrellato**

<b>Modello</b>	DST MEC GREEN 1.8
<b>Marca</b>	INDEST
<b>Impiego</b>	Per aspirazione di fumi e polveri nei processi di termosaldatura di materie plastiche; Per aspirazione di fumi e polveri secche da saldobrasatura a fiamma, molatura ecc..; Per aspirazione di fumi e polveri secche per saldatura (SMAW-MIG-MAG-FCAW-TIG)
<b>Caratteristiche</b>	Carrellato
<b>Dotazione standard</b>	Braccio aspirante DEPUREX 1 D. 160 mm; Elettroventilatore; Filtro a tasche sintetiche 595x595x300 mm; Pre-filtro in maglia di alluminio; Rivelatore meccanico intasamento filtri
<b>Alimentazione</b>	400 V - 50 Hz

Codice	Tipo di filtro	Portata (Lt/min)	Dimensione (cm)	Potenza (kW)
19374	Meccanico	1800 m3/h	670x800x1130	1,55

**Depuratore elettrostatico**



**Depuratore elettrostatico carrellato**

<b>Modello</b>	DSC 1.5 GREEN LINE
<b>Marca</b>	INDEST
<b>Impiego</b>	Per aspirazione di fumi e polveri nei processi di termosaldatura di materie plastiche; Per aspirazione di fumi e polveri secche per saldatura (SMAW-MIG-MAG-FCAW-TIG)
<b>Caratteristiche</b>	Carrellato
<b>Dotazione standard</b>	nr. 01 carrello con ruote; nr. 01 cella di captazione; nr. 01 cella ionizzante; nr. 01 circuito elevatore di tensione; nr. 01 contaore manuale; nr. 01 elettroventilatore di aspirazione; nr. 01 prefiltro-postfiltro metallico
<b>Alimentazione</b>	400 V - 50 Hz

Codice	Tipo di filtro	Portata (Lt/min)	Dimensione (cm)	Peso (Kg)	Potenza (kW)
05743	Meccanico metallico e celle elettrostatiche bistadio	1500 m3/h	139x92x86	127	1,15

**Braccio aspirante**

**Braccio aspirante, da parete, linea ASPIREX**



**Impiego** Aspirazione di fumi, polveri, gas, vapori, ecc.

**Caratteristiche** Bocchetta di aspirazione metallica; Cavi in acciaio di sicurezza molle di bilanciamento; Maniglia per spostamento; Movimento di rotazione a 360°; Ralla montata su boccole rotanti; Serranda di taratura flusso aria

Codice	Modello	Lunghezza (mm)	Peso (Kg)	D. bocca aspirante (mm)	Portata (Lt/min)	Compatibile con
06083	ASPIREX 1	3.600	20-26	160	.	.
12656	ASPIREX 4.2	4.200	23-29	160	.	.

**Braccio aspirante**

**Braccio aspirante, per aspiratori carrellati, linea DEPUREX**



**Caratteristiche** Braccio articolato autoportante con bilanciamento a molle a gas

Codice	Modello	Lunghezza (mm)	Peso (Kg)	D. bocca aspirante (mm)	Portata (Lt/min)	Compatibile con
18159	DEPUREX 2	3.300	.	160	1500-1800 m3/h	Mod. DEPOL 30 Mod. DSC 1.5 Mod. DST MEC GREEN 1.8
06084	DEPUREX 3	3.600	.	160	1500-1800 m3/h	Mod. DEPOL 30 Mod. DSC 1.5





**Macchinari e  
impianti**

POSIZIONATORI

Posizionatori

**Posizionatore**

**Posizionatore a tavola rotante, linea PTM**




<b>Marca</b>	SWP
<b>Inclinazione</b>	0/130°
<b>Voltaggio (V)</b>	220
<b>Rumorosità dB(A)</b>	<85

**Caratteristiche** A tavola rotante; Consenso saldatrice; Pedale marcia/arresto; Velocità variabile

Codice	Modello	Portata max (Kg)	Peso (Kg)	Max momento torcente (Nm)	Max momento inclinazione (Nm)	Velocità di rotazione (U/min)	Potenza (W)	Dimensioni (lu x la x h) (mm)	D. tavola (mm)
40017	PTM 100	100	100	12	14	0,6-6	120	600x925x855	500
20190	PTM 250	250	140	38	60	0,3-3	200	612x928x854	650

**Posizionatore**

**Posizionatore a tavola rotante, inclinazione motorizzata, linea PTA**



<b>Marca</b>	SWP
<b>Inclinazione</b>	0/130°
<b>Voltaggio (V)</b>	3/220/380
<b>Messa a terra (A)</b>	300


**Caratteristiche** A tavola rotante con inclinazione motorizzata; Consenso saldatrice; Pulsantiera con potenziometro; Velocità variabile

Codice	Modello	Portata max (Kg)	Peso (Kg)	Max momento torcente (Nm)	Max momento inclinazione (Nm)	Velocità di rotazione (U/min)	Potenza (W)	Dimensioni (lu x la x h) (mm)	D. tavola (mm)
33862	PTA 400	400	350	60	120	0,13-1,3	550	760x1140x931	800
40016	PTA 1200	1200	700	120	350	0,13-2,5	1500	900x1415x964	1000










**Macchinari e  
impianti**

## TAVOLI DI SALDATURA

Accessori di saldatura/riscaldamento/scricatura

**Tavolo di saldatura**

**Tavolo di saldatura, Mod. PROFI ECO LINE**




**Caratteristica** Fori D. 28 mm; Fori smussati; Nr.3 file di fori sui fianchi (nr.1 con passo da 50 mm, nr.2 con passo da 100 mm); Reticolo fori passo 100x100 mm; Scala millimetrata sulla superficie

**Include** Nr. 4 gambe

Codice	Modello	Dimensioni (LxBxH) mm	Peso (Kg)	Carico massimo (Kg)	Descrizione
58948	PROFI ECO LINE	2.400x1.200x850	854	12.000	Senza indurimento

**Tavolo di saldatura**

**Tavolo di saldatura, Mod. PROFI ECO LINE, con indurimento DEMONT 760M**



**Caratteristica** Fori D. 28 mm; Fori smussati; Nr.3 file di fori sui fianchi (nr.1 con passo da 50 mm, nr.2 con passo da 100 mm); Reticolo fori passo 100x100 mm; Scala millimetrata sulla superficie

**Include** Nr. 4 gambe

Codice	Modello	Dimensioni (LxBxH) mm	Peso (Kg)	Carico massimo (Kg)	Descrizione
58949	PROFI ECO LINE	2.400x1.200x850	854	12.000	Con indurimento DEMONT 760M

**Ricambio**

**Accessori per tavoli di saldatura**



**Include** Nr.1 forcella di montaggio 250x40x mm; Nr.1 sazzola circolare D. 28x260 mm; Nr.12 perni PS/corti D.28-0,02 mm, SW14; Nr.2 registri universali L 300 - 300x50x25 mm; Nr.4 morsetti filettati 45° con mandrino (tubo verticale 220 mm); Nr.4 morsetti filettati di compensazione 200 mm con mandrino; Nr.4 registri scorrevoli 150x50x25 mm; Nr.4 registri universali/grandi 225x50x25 mm; Nr.6 perni di arredo D. 28/40x74 mm; Nr.6 squadre di arresto e fissaggio (nr.4 175x175x50, nr.2 275x175x50 mm)

Codice	Caratteristica	Marca	Compatibile
58950	Set nr. 44 accessori	DEMMELE	Tavoli di saldatura PROFI ECO LINE





**BIANCHET S.R.L.**

Via La Croce, 65

33074 Vigonovo di Fontanafredda (PN)

Tel. +39 043499329 | +39 0434997335

mail: [bianchet@bianchet.it](mailto:bianchet@bianchet.it)